

Das Wolkenhaus Hollandiahütte (3240 m) und Äbeni Fluh (3962 m)



Die Hollandiahütte liegt nicht in Holland, sondern in der Schweiz, an der Lötschenlücke!



Hoch geht's über den langen Langgletscher, vorne die Anenhütte, ganz hinten die Hollandiahütte.




Kalbende Seracs am Wegesrand,



von dort oben wird scharf geschossen, durften wir beim Abstieg live erleben ☺



Das Wolkenhaus Hollandiahütte (3240 m) und Äbeni Fluh (3962 m)



Der apere Teil des Langgletschers,



der firnbedeckte Teil nach gut 1100 Hm in der 'Großen Tola' ... doch noch immer sind's ...



... über 400 Hm bis zur Hollandiahütte.




Von ganz da hinten aus dem Tal geht's hoch ... ein hammerharter, langer Anstieg.



Das Wolkenhaus Hollandiahütte (3240 m) und Äbeni Fluh (3962 m)



Endlich oben, die Schuhe qualmen,
die Seile schwitzen,



... die Bergsteiger chillen.



Der Konkordiaplatz, Zusammenfluss großer
Gletscher, die alle im Großen Aletschgletscher
talwärts weiter fließen.



Die Nordwand des Aletschhorns, heutzutage ein
objektiv saugefährliches Unterfangen.




Das Wolkenhaus Hollandiahütte (3240 m) und Äbeni Fluh (3962 m)




Wenige Gäste auf der Hütte, umso mehr Essen gab's für die, die da waren 😊



Speicher auffüllen nach dem langen Aufstieg!



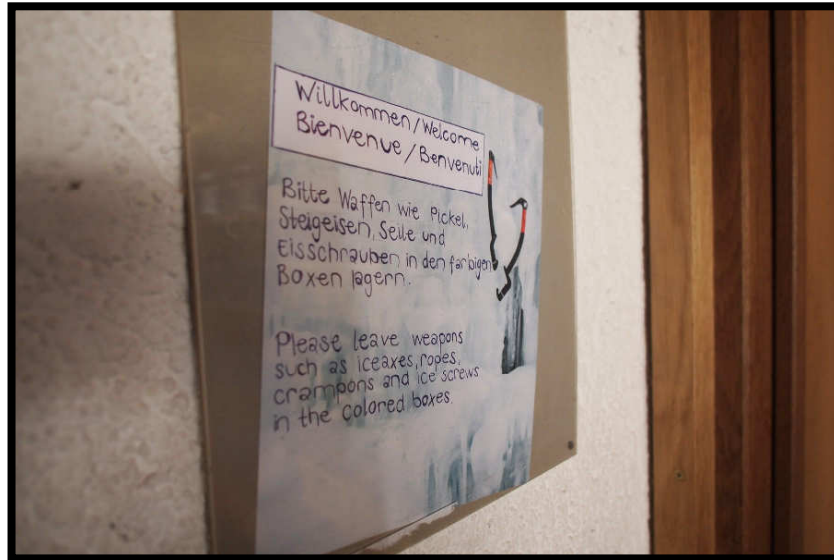
Hüttenausblicke.




Solche Gerätschaften laufen auf der Hollandiahütte unter:




Das Wolkenhaus Hollandiahütte (3240 m) und Äbeni Fluh (3962 m)




Waffen ;)



Das Balmhorn dominiert den Hüttenausblick.



Hollandiaabend ...



... und -nachtstimmung



Das Wolkenhaus Hollandiahütte (3240 m) und Äbeni Fluh (3962 m)



Kaum ist die Sonne aufgegangen,



wird bei uns schon das Seil entknotet,



denn heute geht's zur Äbeni Fluh (auch Ebnefluh genannt), der nur 38 m zum 4000er fehlen.



Da fließt der Schweiß: gleißendes Licht und maximale Sonnekraft machen den Gletscher extrem sumpfig ☹



Das Wolkenhaus Hollandiahütte (3240 m) und Äbeni Fluh (3962 m)



Endlich am Gipfel in 3962 m Höhe.



Die Berner Prominenz: Jungfrau, Eiger (ganz hinten) und Mönch.



Die 4 Gipfelstürmer auf'm Gipfel ☺



Pause und Ausblick während der Überschreitung.



Das Wolkenhaus Hollandiahütte (3240 m) und Äbeni Fluh (3962 m)



Die Äbeni Fluh, rechts hoch, rauf, links runter.



Heribert mit seinem neuen Riesenobjektiv,



wie gut, dass gerade ein Hubschrauber kommt ;)



Günther beim Fotografieren,
niemals ohne Polfilter ;)



Das Wolkenhaus Hollandiahütte (3240 m) und Äbeni Fluh (3962 m)



Und wieder Mal hatten die Meteorologen recht,
die Kaltfront kam tatsächlich.



Da hilft nur 'ne warme Suppe
von Muga, dem Sherpa.



Da wir außer einem 'Schwätzer' und einem
'Stummen' nun die einzigen Gäste waren, gab's
noch mehr Essen ☺



Und draußen wütet derweil die
Kaltfront munter weiter.



Das Wolkenhaus Hollandiahütte (3240 m) und Äbeni Fluh (3962 m)



Turboabstieg am nächsten Morgen
im Angesicht der Front.



Die letzten Meter zwischen
Gletscher und der Anenhütte.



Kaffee und Kuchen auf der Anenhütte, zumindest
für die, die sich in der Schweiz den richtigen
Kaffee bestellen können ;)



Heimwärts geht's und eine neue Erfahrung im
Autoverlad -> niemals das Automatikgetriebe auf
'R' stellen ;)

